

Hubhöhe: _____ cm (bis max. 40cm)

Kabel

Funk

minimale Gesamtlänge: 1.320/1.380mm (Motorgehäuse stehend/liegend)

maximale Gesamtlänge: 1.590/1.650mm (Motorgehäuse stehend/liegend)

verfügbare Stellfläche (Länge): _____ mm

Ausstattung HBL mini

Auswahlmöglichkeiten

Kabelfernbedienung	✓	<input type="checkbox"/>		
Funkhandsender m. Kipptaster	○	<input type="checkbox"/>	Stückzahl: _____	
Bedienpult mit Pilztasten	○	<input type="checkbox"/>	unten	<input type="checkbox"/> auf dem Lift <input type="checkbox"/> oben
Bedienpult mit Pilztasten und Magnetstift	○	<input type="checkbox"/>	unten	<input type="checkbox"/> auf dem Lift <input type="checkbox"/> oben
Bedienpult mit Joystick	○	<input type="checkbox"/>	unten	<input type="checkbox"/> auf dem Lift <input type="checkbox"/> oben
Bedienpult mit Joystick und Magnetstift	○	<input type="checkbox"/>	unten	<input type="checkbox"/> auf dem Lift <input type="checkbox"/> oben
Überfahrbrücke	✓		Länge: _____ mm	
Tor a.d. oberen Ausfahrt	○			
Geländer auf dem Lift	○			
Transportrollen für den mobilen Einsatz	○			

✓ = serienmäßig, ○ = optional gegen Aufpreis

Name _____

Ansprechpartner _____

Straße, Hausnr. _____

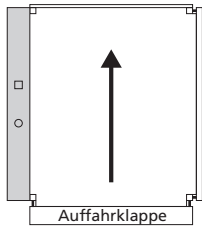
E-Mail _____

PLZ, Ort _____

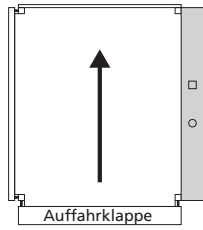
Kommission _____

Telefon / Fax _____

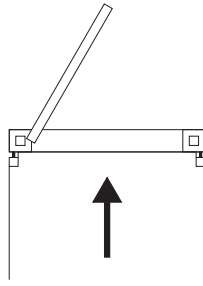
Motoreinheit links



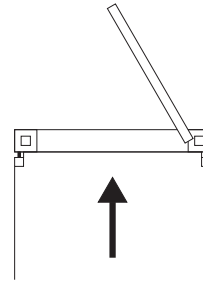
Motoreinheit rechts



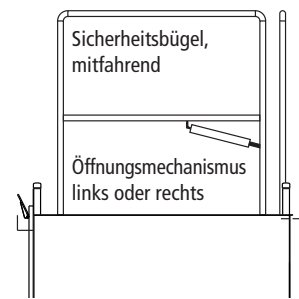
Toranschlag links



Toranschlag rechts



Sonderzubehör



Hubhöhe: _____ cm

Kabel

Funk

Ausstattung HBL 300 G

Auswahlmöglichkeiten

Kabelfernbedienung	✓	<input type="checkbox"/>		
Funkhandsender m. Kipptaster	○	<input type="checkbox"/>	Stückzahl: _____	
Bedienpult mit Pilztasten	○	<input type="checkbox"/>	unten	<input type="checkbox"/> auf dem Lift <input type="checkbox"/> oben
Bedienpult mit Pilztasten und Magnetstift	○	<input type="checkbox"/>	unten	<input type="checkbox"/> auf dem Lift <input type="checkbox"/> oben
Bedienpult mit Joystick	○	<input type="checkbox"/>	unten	<input type="checkbox"/> auf dem Lift <input type="checkbox"/> oben
Bedienpult mit Joystick und Magnetstift	○	<input type="checkbox"/>	unten	<input type="checkbox"/> auf dem Lift <input type="checkbox"/> oben
Überfahrbrücke	○		Länge: _____ mm	
Tor a.d. oberen Ausfahrt	○			
Geländer auf dem Lift	○			
Geländerfüllung aus Kunststoff, klar	○			
Sicherheitsbügel, mitfahrend	○		nur mit Öffnungsmechanismus, gegen Aufpreis, erhältlich!	
Transportrollen für den mobilen Einsatz	○			
Spezialantrieb für den Öffentlichen Bereich	○			

✓ = serienmäßig, ○ = optional gegen Aufpreis

Name _____

Straße, Hausnr. _____

PLZ, Ort _____

Telefon / Fax _____

Ansprechpartner _____

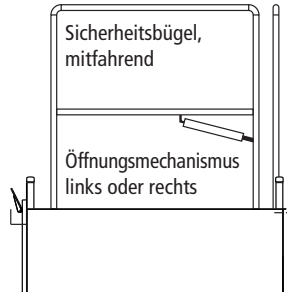
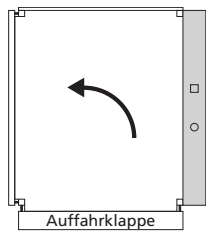
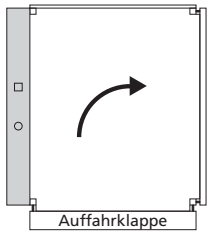
E-Mail _____

Kommission _____

Motoreinheit links

Motoreinheit rechts

Sonderzubehör



Hubhöhe: _____ cm

Kabel

Funk

Ausstattung HBL 300 E

Auswahlmöglichkeiten

Kabelfernbedienung	✓	<input type="checkbox"/>		
Funkhandsender m. Kipptaster	○	<input type="checkbox"/>	Stückzahl: _____	
Bedienpult mit Pilztasten	○	<input type="checkbox"/>	unten	<input type="checkbox"/> auf dem Lift <input type="checkbox"/> oben
Bedienpult mit Pilztasten und Magnetstift	○	<input type="checkbox"/>	unten	<input type="checkbox"/> auf dem Lift <input type="checkbox"/> oben
Bedienpult mit Joystick	○	<input type="checkbox"/>	unten	<input type="checkbox"/> auf dem Lift <input type="checkbox"/> oben
Bedienpult mit Joystick und Magnetstift	○	<input type="checkbox"/>	unten	<input type="checkbox"/> auf dem Lift <input type="checkbox"/> oben
Überfahrbrücke	○		Länge: _____ mm	
Geländer auf dem Lift	○			
Geländerfüllung aus Kunststoff, klar	○			
Sicherheitsbügel, mitfahrend	○		nur mit Öffnungsmechanismus, gegen Aufpreis, erhältlich!	
Transportrollen für den mobilen Einsatz	○			
Spezialantrieb für den Öffentlichen Bereich	○			
Spezialantrieb für den öffentl. Bereich	○			

✓ = serienmäßig, ○ = optional gegen Aufpreis

Name _____

Ansprechpartner _____

Straße, Hausnr. _____

E-Mail _____

PLZ, Ort _____

Kommission _____

Telefon / Fax _____

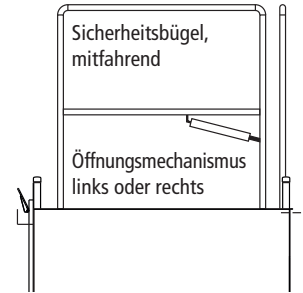
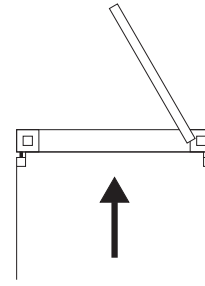
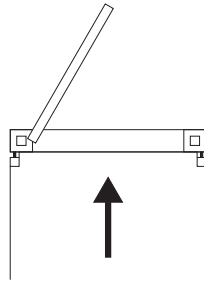
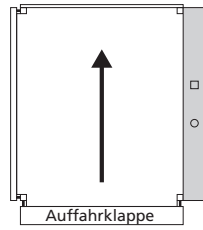
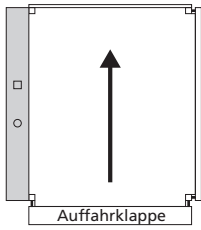
Motoreinheit links

Motoreinheit rechts

Toranschlag links

Toranschlag rechts

Sonderzubehör



Hubhöhe: _____ cm

Kabel

Funk

Ausstattung HBL 600 G

Auswahlmöglichkeiten

Kabelfernbedienung	✓	<input type="checkbox"/>		
Funkhandsender m. Kipptaster	○	<input type="checkbox"/>	Stückzahl: _____	
Bedienpult mit Pilztasten	○	<input type="checkbox"/>	unten	<input type="checkbox"/> auf dem Lift <input type="checkbox"/> oben
Bedienpult mit Pilztasten und Magnetstift	○	<input type="checkbox"/>	unten	<input type="checkbox"/> auf dem Lift <input type="checkbox"/> oben
Bedienpult mit Joystick	○	<input type="checkbox"/>	unten	<input type="checkbox"/> auf dem Lift <input type="checkbox"/> oben
Bedienpult mit Joystick und Magnetstift	○	<input type="checkbox"/>	unten	<input type="checkbox"/> auf dem Lift <input type="checkbox"/> oben
Überbrückungsrampe	○		Länge: _____ mm	
Tor a.d. oberen Ausfahrt	○			
Geländer auf dem Lift	✓			
Geländerfüllung aus Kunststoff, klar	○			
Sicherheitsbügel, mitfahrend	○		nur mit Öffnungsmechanismus, gegen Aufpreis, erhältlich!	
Treppenausgleichspodest 3-4 Stufen	○			
Transportrollen für den mobilen Einsatz	○			
Spezialantrieb für den öffentl. Bereich	○			

✓ = serienmäßig, ○ = optional gegen Aufpreis

Name _____

Ansprechpartner _____

Straße, Hausnr. _____

E-Mail _____

PLZ, Ort _____

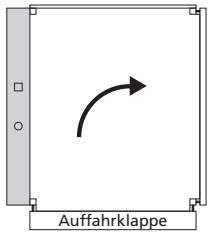
Kommission _____

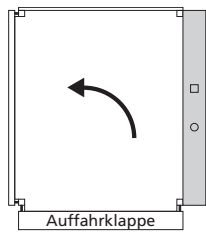
Telefon / Fax _____

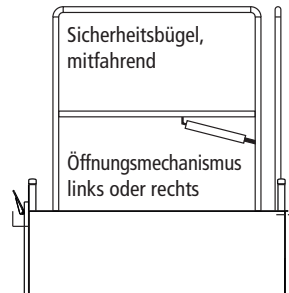
Motoreinheit links

Motoreinheit rechts

Sonderzubehör







Hubhöhe: _____ cm

Kabel

Funk

Ausstattung HBL 600 E

Auswahlmöglichkeiten

Kabelfernbedienung	✓	<input type="checkbox"/>		
Funkhandsender m. Kipptaster	○	<input type="checkbox"/>	Stückzahl: _____	
Bedienpult mit Pilztasten	○	<input type="checkbox"/> unten	<input type="checkbox"/> auf dem Lift	<input type="checkbox"/> oben
Bedienpult mit Pilztasten und Magnetstift	○	<input type="checkbox"/> unten	<input type="checkbox"/> auf dem Lift	<input type="checkbox"/> oben
Bedienpult mit Joystick	○	<input type="checkbox"/> unten	<input type="checkbox"/> auf dem Lift	<input type="checkbox"/> oben
Bedienpult mit Joystick und Magnetstift	○	<input type="checkbox"/> unten	<input type="checkbox"/> auf dem Lift	<input type="checkbox"/> oben
Überbrückungsrampe	○	Länge: _____ mm		
Geländer auf dem Lift	✓			
Geländerfüllung aus Kunststoff, klar	○			
Sicherheitsbügel, mitfahrend	○	nur mit Öffnungsmechanismus, gegen Aufpreis, erhältlich!		
Treppenausgleichspodest 3-4 Stufen	○			
Transportrollen für den mobilen Einsatz	○			
Spezialantrieb für den öffentl. Bereich	○			

✓ = serienmäßig, ○ = optional gegen Aufpreis

Name

Ansprechpartner

Straße, Hausnr.

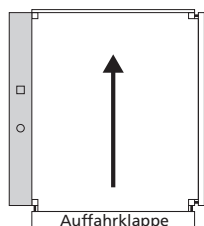
E-Mail

PLZ, Ort

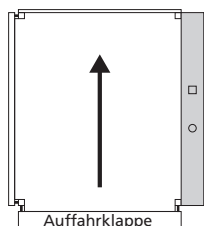
Kommission

Telefon / Fax

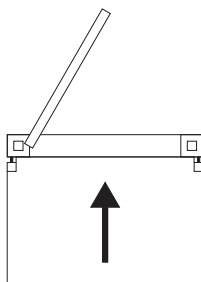
Motoreinheit links



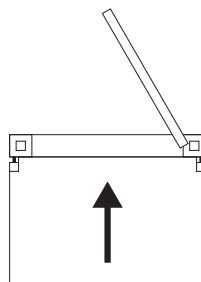
Motoreinheit rechts



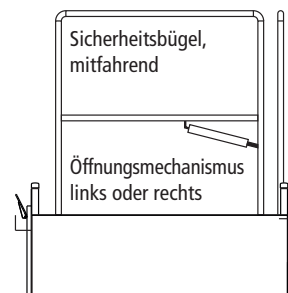
Toranschlag links



Toranschlag rechts



Sonderzubehör



bitte kopieren

Hubhöhe: _____ cm

Kabel

Funk

Ausstattung HBL 1000 G

Auswahlmöglichkeiten

Kabelfernbedienung	✓	<input type="checkbox"/>		
Funkhandsender m. Kipptaster	○	<input type="checkbox"/>	Stückzahl: _____	
Bedienpult mit Pilztasten	○	<input type="checkbox"/>	unten	<input type="checkbox"/> auf dem Lift <input type="checkbox"/> oben
Bedienpult mit Pilztasten und Magnetstift	○	<input type="checkbox"/>	unten	<input type="checkbox"/> auf dem Lift <input type="checkbox"/> oben
Bedienpult mit Joystick	○	<input type="checkbox"/>	unten	<input type="checkbox"/> auf dem Lift <input type="checkbox"/> oben
Bedienpult mit Joystick und Magnetstift	○	<input type="checkbox"/>	unten	<input type="checkbox"/> auf dem Lift <input type="checkbox"/> oben
Tor a.d. oberen Ausfahrt	○			
Geländer auf dem Lift	✓			
Geländerfüllung aus Kunststoff, klar	○			
Sicherheitsbügel, mitfahrend	○		auch mit Öffnungsmechanismus, gegen Aufpreis, erhältlich! (hubhöhenabhängig)	
Treppenausgleichspodest 3-4 Stufen	○			
Transportrollen für den mobilen Einsatz	○			
Treppenausgleichspodest 3-4 Stufen	○			
Treppenausgleichspodest 5-6 Stufen	○			
Spezialantrieb für den öffentl. Bereich	○			

✓ = serienmäßig, ○ = optional gegen Aufpreis

Name _____

Ansprechpartner _____

Straße, Hausnr. _____

E-Mail _____

PLZ, Ort _____

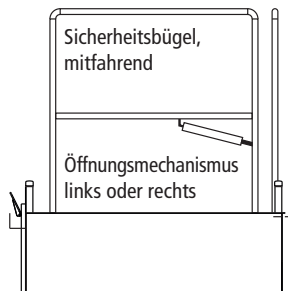
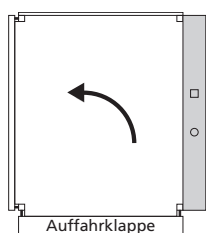
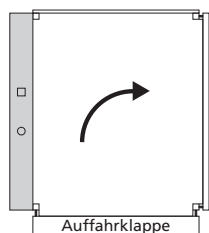
Kommission _____

Telefon / Fax _____

Motoreinheit links

Motoreinheit rechts

Sonderzubehör



Hubhöhe: _____ cm

 Kabel

 Funk

Ausstattung HBL 1000 E

Auswahlmöglichkeiten

Kabelfernbedienung	✓	<input type="checkbox"/>		
Funkhandsender m. Kipptaster	○	<input type="checkbox"/>	Stückzahl: _____	
Bedienpult mit Pilztasten	○	<input type="checkbox"/>	unten	<input type="checkbox"/> auf dem Lift <input type="checkbox"/> oben
Bedienpult mit Pilztasten und Magnetstift	○	<input type="checkbox"/>	unten	<input type="checkbox"/> auf dem Lift <input type="checkbox"/> oben
Bedienpult mit Joystick	○	<input type="checkbox"/>	unten	<input type="checkbox"/> auf dem Lift <input type="checkbox"/> oben
Bedienpult mit Joystick und Magnetstift	○	<input type="checkbox"/>	unten	<input type="checkbox"/> auf dem Lift <input type="checkbox"/> oben
Geländer auf dem Lift	✓			
Geländerfüllung aus Kunststoff, klar	○			
Sicherheitsbügel, mitfahrend	○		auch mit Öffnungsmechanismus, gegen Aufpreis, erhältlich! (hubhöhenabhängig)	
Treppenausgleichspodest 3-4 Stufen	○			
Transportrollen für den mobilen Einsatz	○			
Treppenausgleichspodest 3-4 Stufen	○			
Treppenausgleichspodest 5-6 Stufen	○			
Spezialantrieb für den öffentl. Bereich	○			

✓ = serienmäßig, ○ = optional gegen Aufpreis

Name _____

Ansprechpartner _____

Straße, Hausnr. _____

E-Mail _____


PLZ, Ort _____

Kommission _____

Telefon / Fax _____

Bestellformular für Ersatzteile / Verschleißteile

bitte kopieren



Modell	HBLmini		HBL300		HBL600		HBL1000	
Durchfahrt	↑		↑		↑ ↶ ↷		↑ ↶ ↷	
Typ	Typ G		Typ G		Typ E		Typ G	
Ausführung	gerade		gerade		über Eck		über Eck	

1 Set Bowdenzüge (4)



Expanderseile für




- Typ G
- Typ E

Rollo



Auffahrklappe (Blech)



- Typ G
- Typ E

Wichtige Bestellangaben:

HBL-Typ: _____

Baujahr: _____

HBL-Serien-Nummer*:

*Bitte geben Sie immer die Seriennummer Ihres Hebeliftes an! Diese finden Sie auf dem Typenschild am Hebeliftgehäuse

Name

Ansprechpartner

Straße, Hausnr.

E-Mail

PLZ, Ort

Kommission

Telefon / Fax